



SIARAN AKHBAR

INDEKS SENTIMEN PERNIAGAAN (BUSINESS SENTIMENT INDEX) BAGI NEGARA BRUNEI DARUSSALAM BAGI BULAN JANUARI 2023

1. Brunei Darussalam Central Bank (BDCB) pada hari ini telah menerbitkan Indeks Sentimen Perniagaan atau Business Sentiment Index (BSI) Negara Brunei Darussalam bagi bulan Januari 2023. Indeks ini adalah berdasarkan kaji selidik ke atas hampir 600 buah perniagaan bersaiz mikro, kecil, sederhana dan besar daripada 11 sektor ekonomi, dari semua daerah di Negara Brunei Darussalam.
2. BSI bertujuan untuk mengukur tahap sentimen atau keyakinan perniagaan di Negara Brunei Darussalam dalam berbagai aspek termasuk keadaan semasa dan jangkaan bagi iklim perniagaan; pelaburan; pengambilan pekerja; dan kos menjalankan perniagaan. Memandangkan BSI menggunakan pendekatan berpandangan ke hadapan, ia boleh digunakan sebagai salah satu petunjuk awal keadaan makroekonomi di dalam sesebuah negara.

3. Keterangan indeks adalah seperti berikut:

Nilai BSI	Ulasan
Atas 50	Keadaan yang lebih baik / Sentimen lebih optimistik berbanding dengan bulan sebelumnya
50	Keadaan lebih kurang sama / tiada perubahan dengan bulan sebelumnya
Bawah 50	Keadaan yang merosot / Sentimen lebih pesimistik berbanding dengan bulan sebelumnya

4. Terdapat sembilan sub-indeks di dalam BSI di mana **Sub-indeks Keadaan Perniagaan**, iaitu indeks utama BSI, adalah 50.0 bagi bulan Januari 2023, sama seperti bulan Disember 2022. Secara amnya, sektor swasta menjangkakan keadaan perniagaan yang lebih kurang sama pada bulan Januari 2023 dengan bulan sebelumnya. Salah satu sebab yang dikongsikan adalah kekurangan hari bekerja di bulan Januari 2023 memandangkan beberapa hari cuti kelepasan awam pada bulan tersebut. Meskipun beberapa perniagaan menjangkakan acara-acara seperti Majlis Istiadat Perkahwinan Diraja, sambutan tahun baru Cina, dan Pesta Pengguna Ke-26 (*Consumer Fair*) akan meningkatkan tahap permintaan produk dan perkhidmatan, sebahagian perniagaan yang lain berpandangan bahawa tahap perbelanjaan akan berkurang selepas musim percutian bulan Disember 2022. Memandang ke hadapan, secara amnya, prestasi bagi bulan Februari 2023 dijangka akan lebih optimistik dengan indeks bagi Keadaan Perniagaan Satu Bulan ke Hadapan di tahap 50.5. Ini didorong oleh jangkaan peningkatan dalam pengeluaran disebabkan oleh kenaikan tahap permintaan; jumlah projek yang meningkat; permulaan projek-projek baru; dan acara-acara yang akan diadakan termasuk Hari Kebangsaan yang ke-39 tahun.
5. **Sub-indeks Pelaburan** pula adalah 50.0 bagi bulan Januari 2023, 50.0 untuk satu bulan ke hadapan, dan 50.7 bagi tiga bulan ke hadapan. Ini menunjukkan bahawa, secara amnya, para peniaga menjangka akan

mengekalkan tahap perbelanjaan pelaburan pada bulan Januari dan Februari 2023, dan hanya akan meningkatkannya pada tiga bulan yang akan datang. Faktor-faktor utama bagi peningkatan ini antaranya termasuk pembelian mesin dan peralatan untuk melaksanakan projek baru; mengganti atau memperbaiki peralatan lama; pembesaran dan pengubahsuaian pejabat dan kilang; dan penambahan stok inventori bagi persediaan untuk sambutan Hari Raya Aidilfitri 1444H, yang dijangka akan meningkatkan jualan.

6. **Sub-indeks Pengambilan Pekerja** adalah 50.2 bagi bulan Januari 2023, dan 50.3 bagi satu bulan ke hadapan. Ini menunjukkan bahawa, secara amnya, perniagaan menjangkakan pengambilan tenaga kerja pada bulan Januari 2023 dan bulan seterusnya. Para peniaga menyatakan bahawa rancangan untuk menambah jumlah pekerja ini adalah selaras dengan jangkaan bahawa keadaan perniagaan akan meningkat pada bulan hadapan.
7. **Sub-indeks Kos** adalah 49.9 bagi bulan Januari 2023, dan 50.0 bagi satu bulan ke hadapan. Secara amnya, para peniaga menjangkakan kos untuk menjalankan perniagaan akan menurun pada bulan Januari 2023. Antara sebab-sebab utama yang dikongsikan termasuk pengurangan aktiviti, penurunan kos bahan mentah pada bulan ini, dan kos pembayaran gaji yang lebih rendah berbanding dengan bulan Disember 2022. Bagi bulan Februari 2023, para peniaga menjangkakan kos yang lebih kurang sama dengan bulan Januari 2023.

BSI Januari 2023	
Keadaan Perniagaan	50.0
Keadaan Perniagaan Satu Bulan ke Hadapan	50.5
Pelaburan	50.0
Pelaburan Satu Bulan ke Hadapan	50.0
Pelaburan Tiga Bulan ke Hadapan	50.7
Pengambilan Pekerja	50.2
Pengambilan Pekerja Satu Bulan ke Hadapan	50.3
Kos Perniagaan Bulan Ini	49.9
Kos Satu Bulan ke Hadapan	50.0

8. Dari segi **sektor ekonomi**, lima daripada sebelas sektor mencatatkan sentimen optimistik bagi bulan Januari 2023. Sektor yang menunjukkan sentimen tertinggi adalah sektor Kesihatan dan Pendidikan, disebabkan oleh permulaan tahun persekolahan. Sektor Hotel dan Restoran dan sektor Pertanian, Perhutanan, Perikanan dan Ternakan juga berpandangan optimistik pada bulan Januari 2023 dengan jangkaan dalam peningkatan aktiviti mengambilkira sambutan tahun baru Cina dan acara-acara lain. Sektor Kewangan dan Insurans dan sektor Perkhidmatan Lain juga berpandangan optimistik dengan jangkaan peningkatan aktiviti di mana beberapa syarikat telah ditawarkan kontrak dan projek baru pada permulaan tahun ini. Sementara itu, tiga daripada sebelas sektor mencatatkan sentimen pesimistik bagi bulan Januari 2023 berbanding dengan bulan Disember 2022, di mana Sektor Minyak dan Gas dan yang berkaitan dan Sektor Pembinaan melaporkan pengurangan projek pada awal tahun, manakala perniagaan lain juga mengalami penangguhan projek disebabkan keadaan cuaca yang kurang baik. Sektor Pengangkutan dan Komunikasi juga melaporkan keadaan perniagaan yang pesimistik pada bulan Januari 2023 disebabkan tamatnya musim percutian. Sementara itu, sektor-sektor yang lain melaporkan sentimen terhadap keadaan perniagaan yang hampir sama pada bulan Januari 2023 dengan bulan sebelumnya.

Keadaan Perniagaan Januari 2023 Mengikut Sektor	
Kesihatan & Pendidikan	50.3
Hotel & Restoran	50.2
Pertanian, Perhutanan, Perikanan & Ternakan	50.2
Kewangan & Insurans	50.2
Perkhidmatan Lain	50.2
Pembuatan	50.0
Harta Tanah & Pemilikan Kediaman	50.0
Perdagangan Borong & Runcit	50.0
Minyak & Gas dan yang Berkaitan	49.9
Pembinaan	49.9
Pengangkutan & Komunikasi	49.4

9. Dari segi indeks mengikut **saiz perniagaan**, perniagaan bersaiz sederhana berpandangan optimistik bagi bulan Januari 2023 berbanding dengan bulan Disember 2022 atas jangkaan peningkatan dalam permintaan dan jualan domestik dengan berakhirnya musim percutian di luar negeri pada penghujung tahun 2022. Di samping itu, perniagaan bersaiz mikro, kecil dan besar melaporkan keadaan perniagaan yang lebih kurang sama pada bulan Januari 2023 berbanding dengan bulan sebelumnya.

Keadaan Perniagaan Januari 2023 mengikut Saiz	
Mikro	50.0
Kecil	50.0
Sederhana	50.3
Besar	50.0

10. Carta untuk BSI dan sub-indeksnya sejak bulan Ogos 2020 adalah seperti di **LAMPIRAN 1**. Untuk mendapatkan maklumat lebih terperinci mengenai BSI, orang ramai boleh merujuk kepada nota teknikal mengenai metodologi dan statistik di laman web BDCB di www.bdcg.gov.bn. Orang ramai juga boleh mengikuti perkembangan BSI melalui siaran akhbar yang akan datang dan akaun Instagram BDCB @centralbank.brunei.

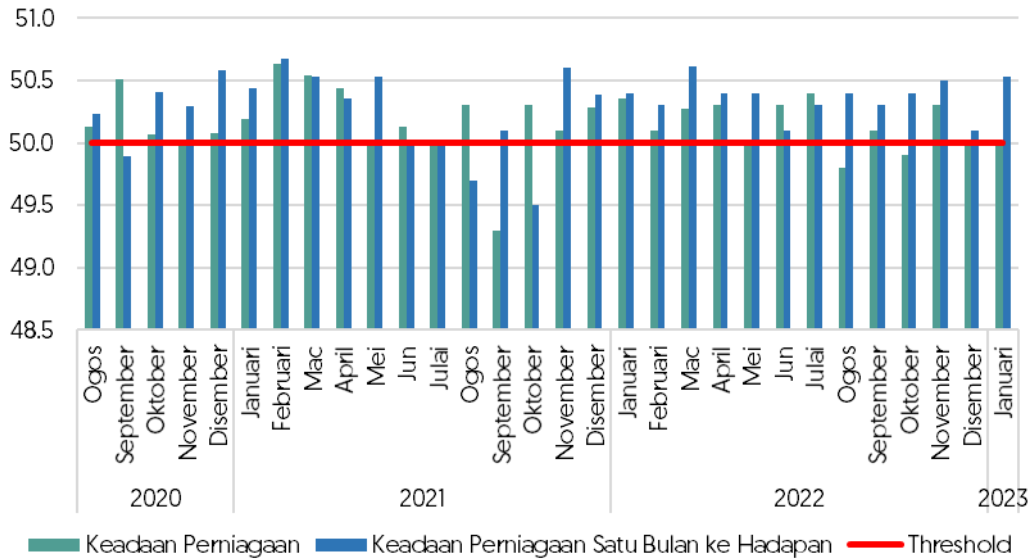
Brunei Darussalam Central Bank

Tarikh: 1 Sya'ban 1444H / 22 Februari 2023M

Ruj: BDCB/COMMS/3

LAMPIRAN 1

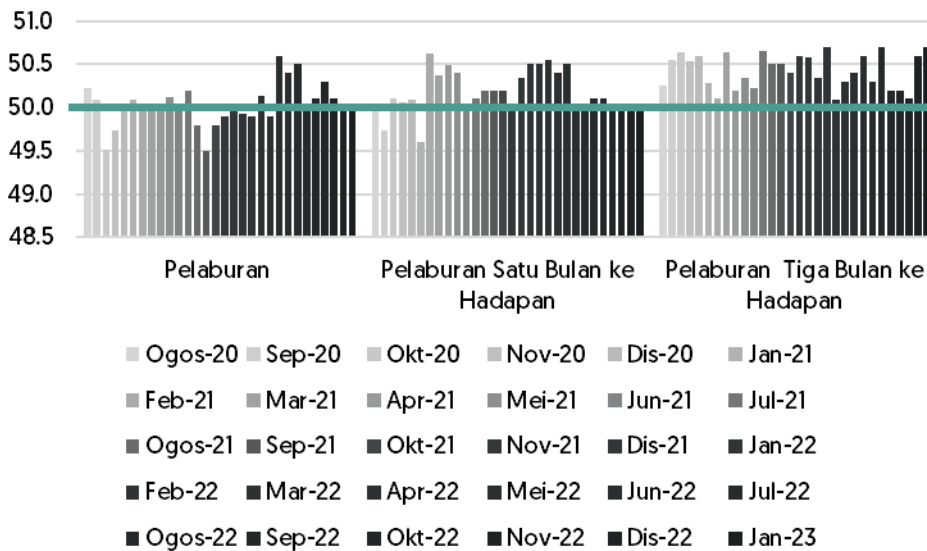
Keadaan Perniagaan



Nota: Bagi Keadaan Perniagaan Satu Bulan ke Hadapan, indeks menunjukkan jangkaan keadaan perniagaan satu bulan ke hadapan berbanding bulan ini.

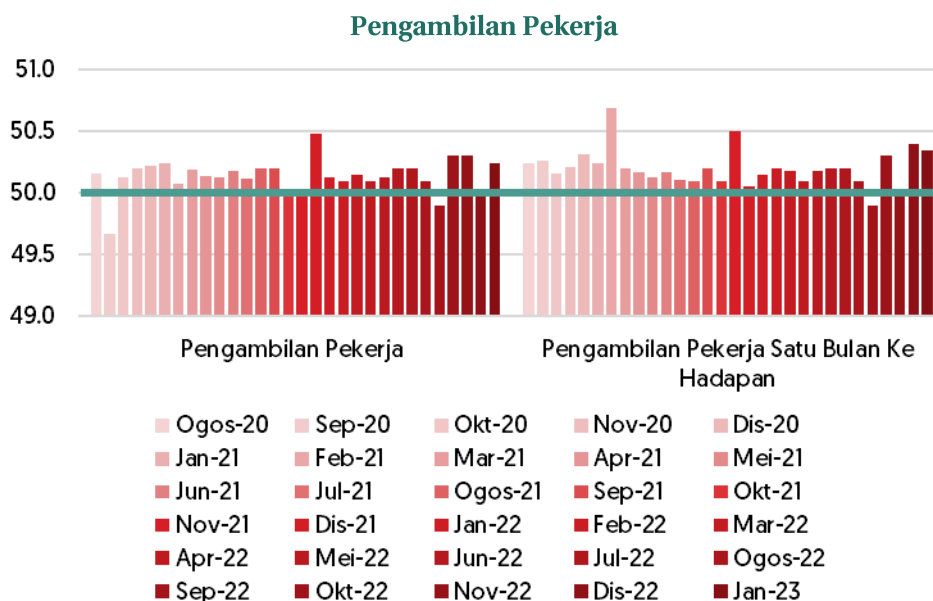
Bagi Keadaan Perniagaan, indeks yang melebihi 50 menunjukkan keadaan yang lebih baik / sentimen lebih optimistik berbanding bulan sebelumnya. Indeks pada paras 50 menunjukkan keadaan lebih kurang sama/tiada perubahan berbanding bulan sebelumnya dan indeks yang kurang daripada 50 menunjukkan keadaan yang merosot / sentimen lebih pesimistik berbanding bulan sebelumnya.

Pelaburan



Nota: Bagi Pelaburan Satu Bulan ke Hadapan, indeks menunjukkan jangkaan pelaburan satu bulan ke hadapan berbanding bulan ini manakala Pelaburan Tiga Bulan ke Kadapan, indeks menunjukkan jangkaan pelaburan tiga bulan ke hadapan berbanding dengan bulan kaji selidik dikendalikan.

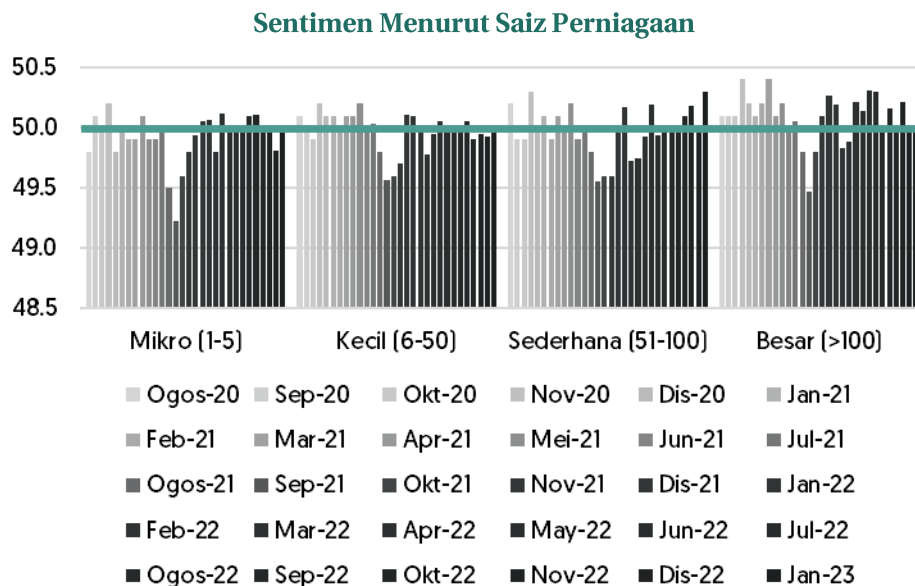
Bagi Pelaburan, indeks yang melebihi 50 menunjukkan peningkatan pelaburan berbanding bulan sebelumnya. Indeks pada paras 50 menunjukkan keadaan lebih kurang sama/tiada perubahan berbanding bulan sebelumnya dan indeks yang kurang daripada 50 menunjukkan pengurangan pelaburan berbanding bulan sebelumnya.



Nota: Bagi Pengambilan Pekerja Satu Bulan ke Hadapan, indeks menunjukkan jangkaan pengambilan pekerja satu bulan ke hadapan berbanding bulan ini.

Bagi Pengambilan Pekerja, indeks yang melebihi 50 menunjukkan penambahan jumlah pekerja berbanding bulan sebelumnya. Indeks pada paras 50 menunjukkan lebih kurang sama /tiada perubahan ke atas jumlah pekerja berbanding bulan sebelumnya dan indeks yang kurang daripada 50 menunjukkan pengurangan jumlah pekerja berbanding bulan sebelumnya.

berbanding bulan sebelumnya dan indeks yang kurang daripada 50 menunjukkan keadaan yang merosot / sentimen lebih pesimistik berbanding bulan sebelumnya.



Nota: Indeks yang melebihi 50 menunjukkan keadaan yang lebih baik / sentimen lebih optimistik berbanding bulan sebelumnya. Indeks pada paras 50 menunjukkan keadaan lebih kurang sama berbanding bulan sebelumnya dan indeks yang kurang daripada 50 menunjukkan keadaan yang merosot / sentimen lebih pesimistik berbanding bulan sebelumnya.